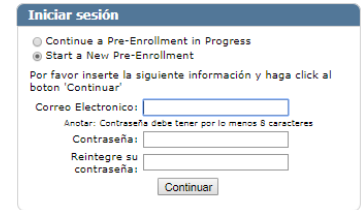


Guía Corta

Introducción

Vaya a <https://enroll.pusd.org>

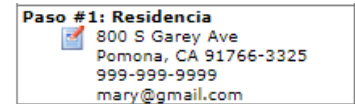
Use su correo electrónico personal para crear una cuenta de usuario. Si no tiene uno, tendrá que crear uno.



Paso 1

Llene la sección de Hogar, Teléfono y LCFF

Complete la información de la dirección donde reside usted y su familia, el número de teléfono principal para contactarlo y cuántos viven en su hogar. Haga clic en el botón 'Enviar', ubicado en la parte superior para someter su información.

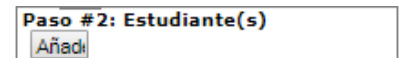
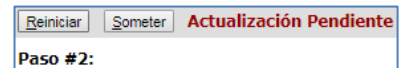
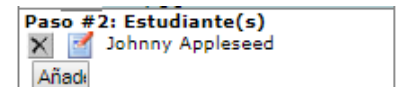


EJEMPLO

Paso 2

Agregar Estudiante(s)

- ✓ Solo inscriba estudiantes que nunca hayan estado inscritos en PomonaUSD
- ✓ Haga clic en el botón 'Añade' para inscribir a su hijo(a)s
- ✓ Conteste todas las secciones requeridas (en amarillo pálido)
- ✓ Su correo electrónico y nombre es su firma digital
- ✓ Haga clic en el botón 'Enviar' en la parte superior para someter sus respuestas
- ✓ Haga clic en el botón 'Añade' para inscribir a otros estudiantes

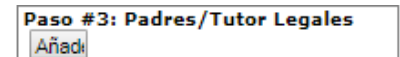
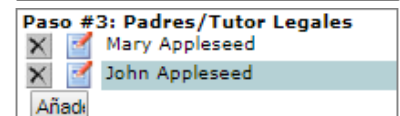




EJEMPLO

Paso 3

Agregar Padres/Tutores Legales

- ✓ Haga clic en el botón 'Añade' para agregar su información
 - ✓ Conteste todas las secciones requeridas (en amarillo pálido)
 - ✓ Haga clic en el botón 'Enviar' en la parte superior para someter sus respuestas
- Repita los pasos para agregar padres / tutores adicionales

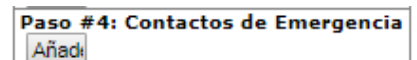



EJEMPLO

Paso 4

Agregar Contactos de Emergencia

- ✓ Haga clic en el botón 'Añade' para agregar los nombres de las personas autorizadas para recoger su hijo(a) en caso de una emergencia
- ✓ Conteste todas las secciones requeridas (en amarillo pálido)
- ✓ Haga clic en el botón 'Enviar' para someter sus respuestas
- ✓ Repita los pasos para agregar contactos adicionales

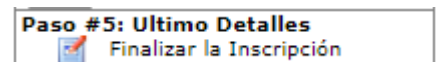



EJEMPLO

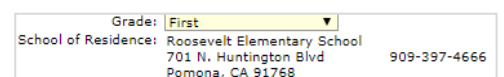
Paso 5

Ultimo Detalles

- ✓ Haga clic en la página 'Finalizar la Inscripción' para leer los últimos pasos requeridos.
- ✓ Haga clic en el botón 'Someter Formulario Terminado'.
- ✓ Haga una cita en la escuela de su hijo(a) para entregar los documentos necesarios para finalizar la inscripción.



Someter Formulario Terminado



*información escolar visible en Paso 2 - Estudiantes